

ツクツク!!!CMS

総合EC・集客支援サービス&CMS



TSUKU TSUKU株式会社

〒105-0013 東京都港区浜松町二丁目4番1号
世界貿易センタービルディング南館12F
<https://tsuku2.co.jp/> ✉ info@tsuku2.co.jp

本資料に記載された内容は、予告なく変更する場合がございますので、予めご了承ください。
変更が生じた場合には、その変更を <https://tsuku2.shop/> へ掲載することにより通知いたします。

お申込番号

お申込み時にはお申込番号が必要です



TSUKU TSUKU BtoC

総合EC・集客支援サービス & CMS

コンテンツマネジメントシステム

ツクツク!!!CMSは、ショップの繁栄に欠かせない要素や機能を「売り場」に分けて用意したウェブサービスです。


さまざまな業種、業態に対応しており、ほかにはない「ショップファンクラブ機能」や「還元システム」が最大の特徴です。



ツクツク!!!

03 ショップファンクラブ機能

お客様がショップの「ファンになる」機能です。ファン登録していただいたお客様、いわゆるファンクラブ会員に、ショップからポイントをおすそわけしたり、ファンクラブ会員限定でお知らせをお届けすることができます。さらに、お客様のマイページには、ショップ様がお客様に常にお知らせしおきたい「お得なショップ情報」などが表示され、ショップ様にとってもお客様にとってもうれしいメリットがあります。(※おすそわけメール自動配信機能付き)



01 クロスコンテンツによる総合EC&集客プラットフォーム

通販・ウェブチケット・グルメ・ビューティー・ファームの 카테고리の中から、職種や目的に合わせた売り場を選んで出店できる総合マーケットプレイスです。アプリやメルマガ機能が集客したお客様に商品を売るだけでなく、集めたお客様を固定客化する機能を搭載しています。

5つの売り場から選んで出店!

モノ・コト・ゴチソウ・オメカシ・チョコバイの
おすそわけマーケットプレイス!!



通販
ツクツク!!!



ウェブチケット
ツクツク!!!



グルメ
ツクツク!!!



ビューティー
ツクツク!!!

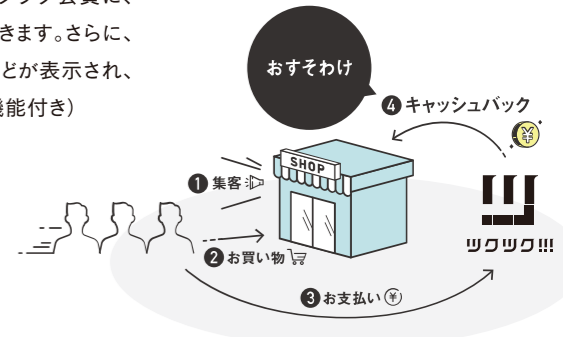


ファーム
ツクツク!!!



04 おすそわけ機能

集客したお客様のお買い物実績により、ツクツク!!!からショップ様に「おすそわけ」としてキャッシュバックします。みんなでシェアし合う「おすそわけ機能」は業界初の還元システムです。ショップ様もお客様も、ツクツク!!!を利用するすべての方がハッピーになれる仕組みです。売り場・ショップ・お客様をつなぐ「おすそわけ」はツクツク!!!の最大の特徴です。



02 4つのテーマから選べる総合ショップページ作成

出店しているすべてのカテゴリーの商品・会社をブログやお知らせ、イメージギャラリー、動画などでまとめて紹介できるコーポレートサイトのような総合ショップページを作成できます。ページデザインは右の4つのテーマから選べます。



ナチュラル コーポレート ボタニカル リッチ

05 アプリによるさらなる集客連動

ショップでもサイトでも使えるポイントやツクツク!!!全店の各スタンプカードを一括管理できるお得で便利なツクツク!!!アプリです。アプリは二次元バーコードで簡単インストール。アプリを配布するだけで集客の手間もかかりません。



ツクツク!!! CMS

多様性

多業種

専門知識不要

SEO↑

選んで組み合わせることができる「モジュール」+ α



ホーム



通販



ウェブチケット



グルメ



ビューティー



ファーム



アプリ



アドオン



DS

5つの売り場 = モジュール

プラスαの機能

「モジュール」「アドオン」「O2Oアプリ」を組み合わせマイショップを運営

集客・プロモーション機能を含む「ホーム」をベースに、さまざまな商品が売ることができる6つの「モジュール」と11個の「アドオン」、「O2Oアプリ」をご契約内容にあわせてご利用いただけます。

強力なSEO

ウェブページの情報を検索エンジンやブラウザなどに伝えるメタタグを柔軟に設定可能。SEOで大切なページタイトルやディスクリプションも簡単に設定できます。

パンケーキ カフェ

ツクツク!!!カフェ | 武蔵小杉 < ページタイトル

https://tsuku2.jp/storeDetail.php?scd=xxxxxxxxxx

ツクツク!!!カフェはこだわりのパンケーキ専門カフェです。使用する素材にはとことんこだわっています。武蔵小杉のステキなカフェをお探しの方はぜひお試しください。

キーワード: パンケーキ / カフェ / 川崎 / カフェラテ

ディスクリプション

ダッシュボード

ページアクセス、各売り場の売上や注文件数、集客数、メルマガ購読者数、お客様からのご連絡など、複数の異なるデータや情報を一元化。各サイトの状態を1ページにまとめて視覚化し、簡単に確認できるビジネス管理ツールです。

全てのモジュールを一括管理!

- ホーム P05-06
- 通販 P07-08
- ファーム P15-16
- ウェブチケット P09-10
- グルメ P11-12
- ビューティー P13-14
- アプリ P17
- アドオン P18

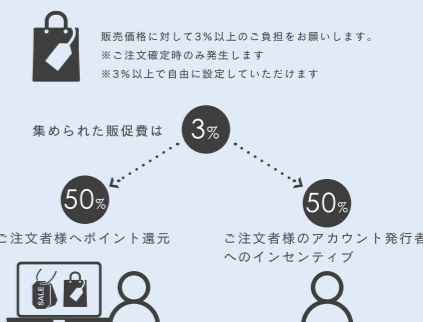


マルチデバイス対応

ご登録いただいたショップページや商品は、PCとスマートフォン向けのサイトに自動的に公開されます。

販売促進費

販売時に販売促進費をご負担いただきます。販売促進費は、商品ごとに販売価格の3%以上でショップ様ご自身で決めていただけます。販売促進費の50%が、商品を購入したお客様へポイント還元されます。残りの50%をアカウント発行者(ショップ・アフィリエイトなど)へのインセンティブに充てさせていただきます。



ASPタイプなのでサーバーや専門知識は不要

- × CMSに必要なHTMLやプログラミング
- × 自社サーバー
- × メンテナンス
- × ホスティングサーバー
- × ウェブ運用経験
- × レンタルサーバー

不要

ショップ運営に集中できます

定期便対応

定期お届けにも対応しています。定期お届け便で注文を受けると、毎月25日、自動的に商品代金が振り替られるため、お客様へも毎月同タイミングで出荷することができます。(※クレジットカード決済(エスクローサービス)のみ対応しています)

決済代行サービス

決済代行サービス(エスクローサービス)をご用意しています。決済代行サービスとは、ショップ様に代わってお客様から商品代金を領収するサービスです。これにより面倒な入金管理が不要になります。お預かりした売上金は毎月末締め、翌月末に清算します。

売上統計

通販モジュールにより販売された受注・売上の統計を表示することができます。ショップ運営にお役立てください。

受注管理システム

受注から出荷まで一元管理できるシステムをご利用いただけます。注文についてお客様と直接やり取り可能なメッセージ機能、各種通知メールの配信など、基本的な受注管理機能はすべてご利用いただけます。また、納品書などの伝票はPDF出力に対応していますので、お客様への出荷時にそのまま同梱できます。

A 総合ページ作成・編集

- ショップページ編集
- メタタグ設定
- スライダの設定(PC)
- スライダの設定(SF)
- イメージギャラリーの設定
- オリジナルHTMLの編集
- フリーページ作成

B お知らせ記事管理

C ショップ内特集管理

- 特集エントリー

D ピックアップアイテム

E クーポン管理

F 商品レビューリスト

G ファンクラブ管理

- ファンクラブ基本設定
- 限定商品

H メルマガ管理

- メルマガ設定・募集ツール
- 配信グループの選択・編集
- メールマガジン下書き管理

I 集客管理

- アンケート設定
- ユーザー管理(集客ユーザー)・ポイント付与
- ポイント付与履歴
- キャッシュバック履歴
- ユーザー統計

物販

メッセージボックス

ウェブチケット

グル

ビューティ

アプリ

アドオン

アカウント

閉じる

10

11

12

ホーム機能

ショップ総合ページの作成や集客システムを利用いただく際の基本となるモジュールです。マーケットプレイスの収益還元サービスにご参加いただけます。



※一部開発中につき実際のデザイン仕様とは異なる場合がございます。

ナチュラル コーポレート ポタニカル リッチ

01 マイ・ツクツク!!!

ログイン済みのお客様のトップページに、おすそ分けポイント、直近の予約や購入した開催間近のウェブチケットが表示されます。

02 ショップファンクラブ

「ショップファンクラブ」に加入しているログイン済みのお客様のトップページに、通販・ウェブチケット・グルメ・ビューティー・ファームなどの「新商品」「おすすめ商品」「お知らせ」などを掲載できます。

03 季節のおすすめ

クリスマスやサマーシーズンなど、季節に合わせた通販・ウェブチケット・グルメ・ビューティー・ファームなどのクロスコンテンツ特集が表示されます。

04 特集(特集エントリー)

ホーム機能の「特集エントリー」から特集にエントリーすると、特集詳細ページのレギュラー特集や季節特集に商品が掲載されます。特集に掲載されることで、露出機会が増えるため、お客様の購入に至る可能性を大幅に高めます。

05 ランキング

通販・ウェブチケット・グルメ・ビューティー・ファームの各カテゴリにおいて、過去1週間で注文数や予約数が多かった順に1~5位が表示されます。人気の商品を優先的に見せることで、お客様の「商品を探して選ぶ」行動をサポートし、商品の購入を促進します。

06 最近チェックした商品

ログインしているお客様が閲覧したページの商品が紹介されます。買い忘れた商品を思い出していただくことができます。

07 あなたへおすすめ

過去の注文履歴を参照して商品の志向を点数化。類似商品を表示します。

08 あなたへおすすめクーポン

お客様におすすめのクーポンを表示します。お客様が過去に使用したクーポンと同じカテゴリに属するクーポンをランダムで選択しています。

09 残りわずかなお気に入り商品

お客様が「お気に入り」に入れた商品で、在庫数がわずかな商品をお知らせします。

10 PR(広告枠)

アドアイテムに指定されている商品をランダム表示します。最適化された広告配信で顧客流入数を大幅改善。お客様の関心が高いときに広告を表示することで、高い効果を発揮します。

11 メルマガランキング

購読者数と配信通数によって、メルマガをランキングしています。ランキングで紹介されることで読者数の登録が促進されるメリットがあります。

12 ツクツク!!!からのおすすめ

弊社スタッフが厳選した商品を表示します。他者から推薦されることで、商品購入が促進されるメリットがあります。

■ ツクツク!!!CMSのメニュー「ホーム機能」より、下記のような総合ショップページを作成いただけます。



A 総合ページ作成・編集

コーポレートサイトのようなショップ総合ページを4つのテーマ(p01参照)から選んで構築できます。ショップロゴやメイン画像のスライダー、ムービーコーナー、イメージギャラリーの設定、オリジナルHTMLの編集やフリーページ作成も簡単に行えます。

B お知らせ記事管理

お知らせ記事の投稿・編集を行えます。掲載される記事は、ショップ総合ページに集約され、「お知らせ」コーナーに掲載されます(グルメ・ビューティー以外)。

C ショップ内特集管理

ショップの企画、独自特集の作成、追加や削除、編集ができます。特集はショップ総合ページの「FEATURE」に掲載されます。並び順はドラッグ&ドロップで変更できます。

D ピックアップアイテム

通販、ウェブチケットなどの各モジュールで登録した商品をピックアップ商品に設定できます。設定した商品はショップ総合ページでピックアップアイテムとして優先表示されます。

PRODUCT

ショップが公開しているすべての「売り場」商品が掲載されます。そのため、商品をキーワード検索して訪れるマーケットプレイスのお客様とは違い、ショップそのものに興味を持っているお客様への訴求が期待できます。お求めの商品を探しやすいように、売り場ごとにタブで分かれています。

BLOG

商品やサービスなどについて、お客様に伝えたいより詳しい情報にお客様がアクセスしやすいよう、トップページにブログエリアを設けています。経験や体験、知識などの読んで役に立つ情報を配信して、顧客獲得に役立てられます。

E クーポン管理

無料クーポンの新規発行と、過去に発行した無料クーポンの編集を行えます。

F 商品レビューリスト

物販・ウェブチケットに寄せられた商品レビューに返信ができます。また、登録済みの返信の編集、登録済みの商品レビューへの返信の編集も行えます。

G ファンクラブ管理

「ショップファンクラブ」の名称や説明などの基本設定、ショップファンクラブの皆様へ向けたおすすめ商品の設定ができます。

H メルマガ管理

メルマガの配信に伴う各種設定画面です。メルマガの新規登録・編集・削除が行えます。配信グループを複数設定することで、ターゲットに合わせた内容のメルマガを配信できます。

I 集客管理

メルマガなどのサービスにお客様が登録する際のアンケート設定、集客したお客様管理、お客様へのポイント付与履歴の管理などができます。



通販

初心者の方でも簡単＆本格的な通販を営むことができる物販専用モジュールです。このモジュールを利用することで「ツクツク!!!通販」に出店いただけます。



※一部開発中につき実際のデザイン仕様とは異なる場合がございます。

01 特集

ホーム機能の「特集エントリー」から特集にエントリーすると、特集詳細ページのレギュラー特集や季節特集に商品が掲載されます。特集に掲載されることで、露出機会が増えるため、お客様の購入に至る可能性を大幅に高めます。



02 最近チェックした商品

ログインしているお客様が閲覧したページの商品が紹介されます。買い忘れた商品を思い出してもらうことができます。

03 ツクツク!!!週間ランキング

1位から20位までの通販の週間ランキングをご紹介します。人気の商品を優先的に見せることで、お客様の「商品を探して選ぶ」行動をサポートし、商品の購入が促進されるメリットがあります。

04 ポイント還元率10%以上

商品購入時につくポイントは、通常1.5%以上ですが、ポイント還元率10%以上のお得な商品を掲載しています。

05 新着セール

新しく始まったセールを新着順に掲載し、セール商品の露出度を増やして、販売を促進します。

06 PR

アドアイテムに指定されている商品をランダム表示します。最適化された広告配信で顧客流入数を大幅改善。お客様の関心が高いときに広告を表示することで、高い効果を発揮します。

07 カテゴリー

さまざまな商品ジャンルに対応できるよう、多くのカテゴリーをご用意しています。1つの商品に対してグローバルカテゴリーは2つ、それぞれ第4階層まで設定できます。さらに、ショップ様ご自身で独自カテゴリーの設定を行うこともでき、ページを見やすく、商品を探しやすくするメリットがあります。

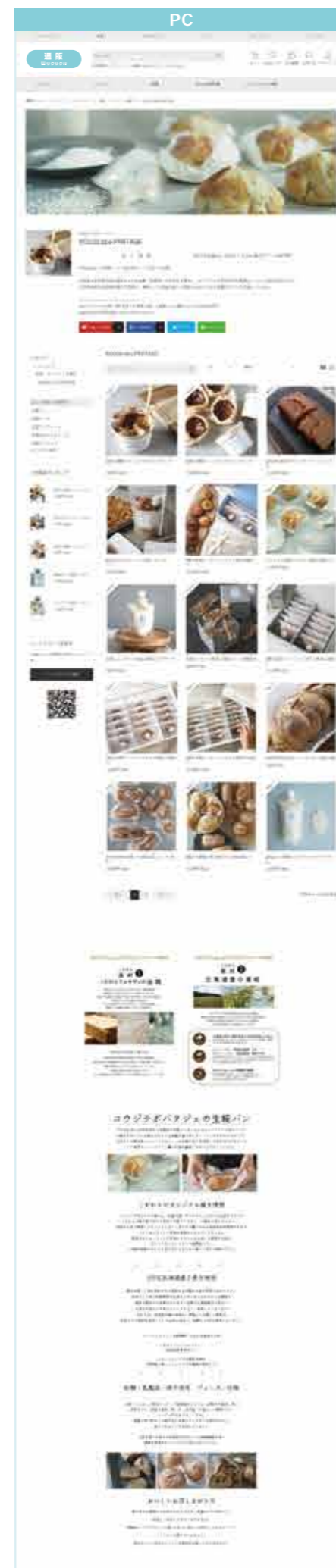
08 自分のお気に入り

お客様が「お気に入り」に入れた商品が掲載されます。思い出して買ってもらう効果があります。

09 新着参加ショップ

新たに出店したショップを新着順にご紹介し、できるだけ多くのお客様に訪問していただける機会を設けています。

■ ツクツク!!!CMSのメニュー「通販」より、下記のようなショップページを作成いただけます。



各種設定

A 物販基本設定

送料やギフト・クール便手数料など、通販モジュールに関する基本的な設定を行えます。

B 特定商取引法の設定(物販/ファーム)

この内容はショップページ、各商品ページ等に表記する義務があるため、通販(DS含む)・ファームにご出店される方は、必ずご登録する必要があります。



商品管理

C 登録済み物販商品の編集

登録済みの物販商品の管理を行えます。商品の新規登録から新たな商品の追加も行えます。

物販商品の新規登録

D 「物販商品」の新規登録ができます。ここで登録された「物販商品」はツクツク!!!通販に掲載されます。

E 独自カテゴリー設定

ショップ独自のカテゴリーの作成を行えます。こちらで作成したカテゴリーはショップ内の商品・ウェブチケットで使用できます。

F 物販受注管理

物販商品の受注情報を一覧で管理できます。また、入金確認やキャンセルなどの各種処理、お客様とのメッセージのやり取りなどもこちらの画面で行えます。



G DS管理

ツクツク!!!BtoBへ出店しているサプライヤーから仕入れた商品の管理・編集画面です。また、ドロップシッピング注文の一覧が表示され、受注詳細を確認できます。

ファーム管理

H 生産者の紹介・メッセージ

ツクツク!!!ファームに掲載する生産者様の紹介とメッセージの登録や編集が行えます。

I メッセージボックス

すべてのお客様とやり取りしたメッセージを一覧で管理できます。メッセージをクリックすると、お客様との対話式メッセージ画面へ移動し、メッセージの確認や返信を行うことができます。



ウェブチケット

ディナーチケットやイベントチケットなどのサービスをウェブチケットとしてオンライン販売できるページを作成できます。通常のチケットに加え、お得な回数券の利用や宿泊などの予約機能を使用したサービスの販売も行えます。



※一部開発中につき実際のデザイン仕様とは異なる場合がございます。

01

01 検索エリア

カテゴリーや開催場所、開催日時を指定してイベントを検索できます。

02

02 人気のウェブチケット

人気の商品を優先的に見せることで、お客様の「商品を探して選ぶ」行動をサポートし、商品の購入が促進されるメリットがあります。

03

03 PR

アドアイテムに指定されている商品をランダム表示します。最適化された広告配信で顧客の流入数を大幅改善。お客様の関心が高いときに広告を表示することで、高い効果を発揮します。

04

04 最近チェックしたチケット

ログインしているお客様が閲覧したページの商品が紹介されます。買い忘れた商品を思い出してもらうことができます。

05

05 新着ウェブチケット

新たに掲載されたウェブチケットを新着順にご紹介します。

06

06 おすすめ特集

ウェブチケットのトップページにはおすすめ特集が掲載されます。ホーム機能の「特集エントリー」からエントリーすることで、特集詳細ページのレギュラー特集や季節特集に掲載されます。露出する機会が増えるため、購入に至る可能性を大幅に高められます。

07

07 ツクツク!!!ウェブチケットが選ぶ逸品

弊社スタッフが厳選した商品を表示します。他者から推薦されることで、商品購入が促進されるメリットがあります。

08

08 開催間近のイベント

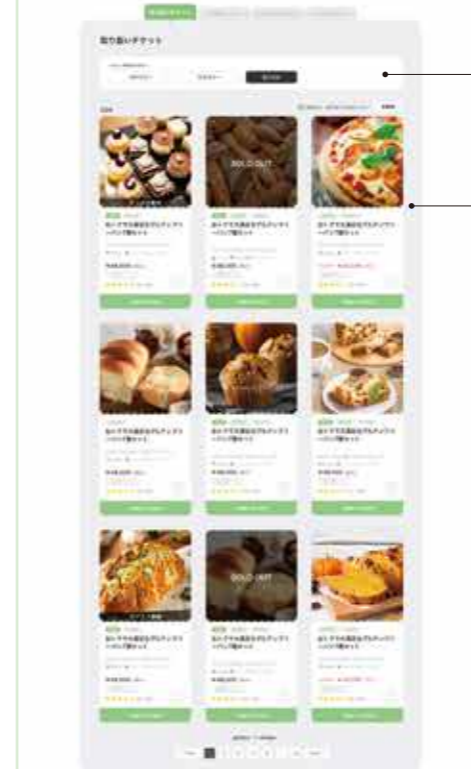
開催間近なイベントのウェブチケットをご紹介します。直近のイベントを探しているお客様への商品購入が促進されるメリットがあります。

09

09 ウェブチケットとは

ウェブチケットとは、モノではなく現地参加型からオンラインイベントまであらゆるコトのサービスを手軽に体験できるチケットです。サービスを使ったことがないお客様に向けたご紹介ページです。「使い方」や「よくあるご質問」ページもご覧いただけます。

■ ツクツク!!!CMSのメニュー「ウェブチケット」より、下記のようなショップページを作成いただけます。



各種設定

A ウェブチケ基本設定

受注関連の通知を受け取るメールアドレスの設定、在庫表示設定、決済方法の設定など、ウェブチケットに関する基本設定を行います。

B 特定商取引法の設定 (ウェブチケ)

ウェブチケットに出店されるショップ様のみご登録ください。この内容は表記する義務があるため、ショップページ、各商品ページ等に掲載されます。

C ウェブチケット管理

ウェブチケットの新規登録・編集が行えます。登録済みウェブチケットの掲載・非掲載の設定も可能です。ショップページの「取り扱いチケットコーナー」などに掲載されます。チケットタイプは「レッスン・イベントタイプ」「会議室・レンタルコートタイプ」「宿泊タイプ」「都度購入タイプ」「回数券タイプ」の全5タイプです。それぞれのサービスに合わせてスムーズな予約が可能になります。



D 独自カテゴリー設定

ショップ様独自にカテゴリーの作成ができます。こちらで作成したカテゴリーは、ショップ内の商品・ウェブチケットで使用できます。お客様がショップ内検索でご使用するプルダウンメニュー内にも表示されます。

E 受注・予約管理

ウェブチケットの注文を一括管理できます。また、ウェブチケット受注後にお客様へお送りするメール送信テンプレートを一覧表示し、テンプレートの新規登録・編集・削除を行います。受注後の入金確認やキャンセル、チケット使用済みへのステータスの切り替えも行えます。



- ダッシュボード
- ホーム機能
- 物販
- メッセージボックス
- ウェブチケット

グルメ

- 予約管理
 - A グルメ予約台帳 (カレンダー)
 - B グルメ予約台帳 (一覧)
 - C グルメ予約設定
 - D コース編集
- グルメページ管理
 - E グルメページ作成・編集
 - F グルメスライドイメージ用画像のアップロード
 - G グルメギャラリー用画像のアップロード
 - H 店舗のこだわり編集
 - I メニューカテゴリの追加・編集
 - J グルメメニューの追加・編集

- ビューティ
- アプリ
- アドオン
- アカウント
- 閉じる

グルメ

飲食店専用ページを作成できます。メニューやコースの作成、店舗のこだわり紹介やギャラリーの作成、予約の受付管理などさまざまな機能があります。



※一部開発中につき実際のデザイン仕様とは異なる場合がございます。

01 検索エリア

お客様は、ジャンルや店舗名、エリアに加え、予約したい日時や人数を指定して、希望の飲食店を探すことができます。

02 エリアから探す

お客様が行きたいエリアが決まっている場合、全国のエリアから希望の飲食店を探すことができます。検索結果画面に表示されている「地図で表示」ボタンをクリックすると、地図上からもお店を探すことができます。

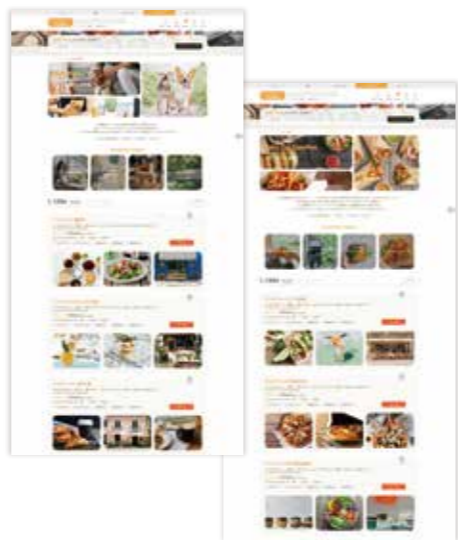


03 料理ジャンルから探す

お客様の食べたいジャンルが決まっている場合、洋食、和食、中華、アジア、スイーツなどのジャンルから希望のレストランを探すことができます。「地図で表示」でエリアを絞り込むことも可能です。

04 ツクツク!!!グルメが選ぶおすすめ特集

バラエティ豊かな特集ラインナップで、旬の食材を楽しむお店やペット同伴可のお店を紹介するなど、店舗やメニューの露出機会を創出し、「飽きない」コンテンツ作りでお客様のリピートを促します。



05 今すぐ使えるクーポン

グルメ内で発行している今すぐ利用可能なクーポンを配布できます。お店選びに迷っている新規顧客の獲得やリピーターの確保に役立ちます。クーポンは「ホーム機能」で一括管理できます。

■ ツクツク!!!CMSのメニュー「グルメ」より、下記のようなショップページを作成いただけます。



予約管理

- A **グルメ予約台帳 (カレンダー)**
グルメページから入った予約をカレンダー上で管理できます。
- B **グルメ予約台帳 (一覧)**
グルメページから入った予約を一覧で管理できます。
- C **グルメ予約設定**
グルメページで予約受付する際の初期設定を行えます。
- D **コース編集**
予約で選んでいたコースの新規作成とすでに作成済みのコース料理データを編集できます。



グルメページ管理

- E **グルメページ作成・編集**
ツクツク!!!グルメに出店することで、ショップ総合ページとは別に、グルメ内にショップページを作成できます。
- F **グルメスライドイメージ用画像のアップロード**
グルメのショップトップページにグルメ専用画像スライダーを設置することができます。
- G **グルメギャラリー用画像のアップロード**
グルメのショップトップページに、見せたい画像を表示するギャラリーを設置できます。お店のメニューや外観・内装などの公開に利用できます。



H 店舗のこだわり編集

グルメのショップトップページに、ショップからのコメント「店舗のこだわり」の記事を投稿・管理できます。記事を投稿・編集すると、ショップページを更新したことになり、サイト内での露出度も高くなります。



- I **メニューカテゴリの追加・編集**
メニューのカテゴリ追加、編集を行えます。作成したカテゴリは「メニュー・コースの作成」で使用可能です。ショップページの「メニュー・コース」のページでカテゴリごとにメニューを分けて表示できます。
- J **グルメメニューの追加・編集**
グルメのショップページにメニューを追加できます。また、登録済みメニューの編集も行えます。



ビューティー

全国サロン検索・予約サイト「ツクツク!!!ビューティー」にサロン情報を掲載できます。予約システムの導入、サービス内容に合わせてメインカテゴリごとにショップページの作成が可能です。



※一部開発中につき実際のデザイン仕様とは異なる場合がございます。

01 検索エリア

お客様は、「ヘアサロン・メイク」「ネイル・まつげ」「エステ」「リラクゼーション」「鍼灸・整体」のカテゴリ別にエリアを指定して、行きたい日時で予約可能なサロンを探せます。好きな場所を指定して予約できるので、空き時間も有効に活用してもらえる仕組みになっています。

02 RESERVEDご予約済み

トップページにお客様が予約したサロンの詳細情報や日付・時間などの履歴をすぐに簡単に確認できる機能を用意しています。



03 最近チェックしたサロン

お客様が最近閲覧したサロンを表示します。気になって検索をしたサロン、予定が合わずにページだけをのぞいたサロン情報を簡単にチェックしてもらえます。閲覧履歴としても活用できます。

04 最近予約したサロン

お客様が以前訪れたことのあるサロンを表示します。前回の施術内容や通った頻度も見られるため、次回の予約のタイミングも分かりやすく、スムーズな予約につながります。

05 ヘアスタイルから探す

ショートやロングなどさまざまなスタイルからヘアサロンを検索できるため、お客様ははお気に入りのサロンをいち早く見つけることができます。「ネイル・まつげ」も、変形フレンチやグラデーションなどのデザインからサロンを見つけることが可能です。

06 人気メニュー・スタイルから探す

「ヘアサロン・メイク」「ネイル・まつげ」「エステ」「リラクゼーション」「鍼灸・整体」のジャンルごとに、お客様はさまざまなメニューから希望のサロンを探せます。

07 PR

アドアイテムに指定された商品をランダムに表示させます。広告配信の1つとして、顧客の流入数を格段にUPさせる効果があります。お客様の関心に沿って最適化した広告が表示されるため、サロン予約へスムーズに導くことができます。

08 美容や健康のお役立ち情報

美容や健康にまつわるお役立ち情報をまとめています。お客様の悩みを解決するような情報発信をめざし、通常の読み物記事に比べて3倍のSEO効果が期待される「情報ノウハウ記事」に絞って発信しています。「お役立ちコラム」の掲載でアクセス数を向上させ、サイト全体の活性化を狙っています。

■ ツクツク!!!CMSのメニュー「ビューティー」より、下記のようなショップページを作成いただけます。



※一部開発中につき実際のデザイン仕様とは異なる場合がございます。

サロンページ管理

A サロンページの作成・編集

サロンページの作成・編集を行います。キャッチコピーや説明文、定休日や営業時間の設定、店舗の設備や特徴の設定、メインビジュアルのスライダー設定もまとめて行えます。サロンページは、お客様が利用するサロンのカテゴリごとに、複数作成できます。

B スタッフの登録・編集

サロンページに掲載するスタッフの新規登録、確認・編集を行います。お客様が「プランを予約する」際には、日時・スタッフを選択して予約できます。

C カタログの登録・編集

サロンページに掲載するカタログの新規登録、編集を行います。カタログの設定は、ヘアカタログとネイルカタログのみです。担当スタッフを設定すると、担当スタッフページにカタログが表示されます。



D サロン口コミ一覧

サロンへ寄せられたレビューを一覧で確認できます。施術プランや担当スタッフを絞ってレビューを検索することも可能です。お客様からのレビューは、サロンページのレビュータブ内に表示されます。

E コンセプトの登録・編集

サロンページに掲載するサロンのコンセプトの登録と編集を行います。「動画設定」や「画像と説明」、「こんなお悩みをお持ちの方におすすめ」など、サロンのカテゴリごとにコンセプトの登録が可能です。



F 初めの方への説明の登録

サロンを初めてご利用される方に伝えておきたい内容の登録・編集を行います。「施術の流れ」の設定も可能です。「初めの方への説明の登録」は、エステとリラクゼーションのみ可能です。

予約管理

G サロン店舗カレンダー

お客様が登録したご予約情報が確認できます。また、登録中の営業日・休業日の確認もできます。



H サロン予約リスト

サロンに入った予約情報を一覧で確認できます。来店処理などの各種処理も行えます。

I 予約基本設定

サロンページの予約に関する基本的な項目を設定します。予約を受け付ける時間帯を曜日ごとに設定できます。

J 予約受付不可（ブロック）設定

お客様が予約できない時間帯を設定できます。



K プラン登録

掲載するプランの作成、登録済みプランの管理・編集を行います。スイッチでプランの掲載・非掲載を切り替えられます。プランにはオプションを追加でき、登録・編集を行います。



ファーム

ツクツク!!!ファームは、お客様へ商品をダイレクトにお届けする第一次生産者様専用で出店いただけます。「お野菜」「果物」「お魚」「お肉」「酪農」の5つのファームがあります。



※一部開発中につき実際のデザイン仕様とは異なる場合がございます。

01 検索エリア

お客様は、ジャンルや生産地、価格帯などで、季節にあわせた旬の素材やご希望の生産者様を検索できます。ジャンルとは、「お野菜ファーム」「果物ファーム」「お魚ファーム」「お肉ファーム」「酪農ファーム」の5つのカテゴリです。

02 人気商品

ファーム内の全商品の中から人気商品が掲載されます。お客様にとって、人気商品は購入の決め手となるポイントの1つでもあるため、購入の後押しを自然な形で実現します。

03 閲覧履歴

カテゴリに関係なくファーム内全カテゴリの中から、お客様がログイン時に閲覧した商品を紹介します。閲覧履歴を表示することで買い忘れた商品を思い出してもらうことができます。

04 みんなの投稿

ファームで商品を購入したお客様の投稿が掲載されます。お客様の声を掲載することは、ほかのお客様にとっては商品を選ぶ目安になるため、購入の後押しを自然な形で実現します。※準備中

05 特集

ホーム機能の「特集エントリー」から特集にエントリーすると、特集詳細ページのレギュラー特集や季節特集に商品が掲載されます。特集に掲載されることで、露出機会が増えるため、お客様の購入に至る可能性を大幅に高めます。※準備中

06 サブスク

定期お届け便に対応している商品を掲載します。毎月、自動的に商品代金を同じタイミングで振り替えるため、出荷数や出荷要員の手配の目途をつけやすくなります。

07 オススメ商品

お客様の過去の注文履歴を参照して、商品の志向を点数化。類似商品を表示します。

08 ウェブチケット

ファームの生産者様が主催している「リンゴ狩り」「いちご狩り」など、ファームを体験できるウェブチケットが掲載されます。※準備中

09 クーポン

ファームの生産者様が取り扱っている商品をお得に購入できるクーポンが掲載されます。※準備中

10 人気の生産者さん

売上げ数やブログ登録者数など、ファーム内で人気の生産者様を定期的で紹介いたします。

■ ツクツク!!!CMSのメニュー「ファーム」より、下記のようなショップページを作成いただけます。



※一部開発中につき実際のデザイン仕様とは異なる場合がございます。

A 生産者の紹介・メッセージ

● 生産者さん紹介

ファームページに掲載する生産者様の紹介とメッセージの登録・編集が行えます。生産者様ご自身の写真やとれたての食材、どんな環境で育てているのかなどが伝わるように写真をレイアウトすることで、安心感をアピールできます。紹介文は、1,000文字以内で掲載できます。

● 生産者さんのファームブログ(アドオン)

出荷時期やとれたてのお野菜など、リアルタイムに伝えたいお知らせを掲載できます。

● 生産者さんからのメッセージ

画像や動画を使って、伝えたいメッセージの制作が可能です。収穫している様子、大自然の畑や田んぼ、漁業の様子などを伝えることができます。また、ウェブチケットと組み合わせて、いちご狩りの様子などを紹介することも可能です。

● この生産者さんの食材を使っている飲食店

食材のおいしさをよりお客様に知っていただくため、食材を使用しているレストランを紹介できます。※只今準備中

● この生産者さんの商品一覧

「物販商品の新規登録」より商品種別、物販・ファームのうち「ファーム」をご選択した登録商品が一覧として掲載されます。商品説明やカテゴリ設定、販売価格や送料、配送に関する設定も「物販商品の新規登録」から行います。



● ウェブチケット

生産者様が扱っているウェブチケットと連携することで、商品だけでなく、「リンゴ狩り」などのコトの消費、体験を販売できます。※只今準備中

● おすすめ通販アイテム

生産者さんが通販で販売している商品、例えば、加工食品やオリジナルTシャツや書籍などが掲載されます。※準備中

● 生産者さんに関する投稿

生産者様に寄せられた投稿が表示されます。サービスの向上を心掛けることで、より高い評価の投稿が寄せられ、お客様の安心につながります。※準備中

- ダッシュボード
- ホーム機能
- 物販
- メッセージボックス
- ウェブチケット
- グルメ
- ビューティー
- アプリ**

- A ツクツクアプリ**
- B ツクツクアプリ基本設定
- C アプリ会計履歴一覧
- D ツクツクアプリお知らせ記事作成

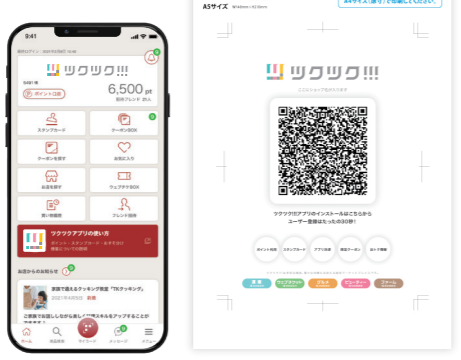
- アドオン
- アカウント
- 閉じる

アプリ

ツクツク!!!アプリは、実店舗でもポイントがもらえる&使えるO2O (online to offline) アプリです。このアプリさえあれば、来店されたお客様へ二次元バーコードでアプリのインストールを促すだけで簡単に集客いただけます。アプリ会計でポイント連携、スタンプカード等、さまざまなメリットをお客様に提供いただけるO2Oアプリの決定版です。

A ツクツク!!!アプリ

● ツクツク!!!アプリ用 二次元バーコード・ポッププレート
ツクツク!!!アプリ用二次元バーコードや実店舗様向けポッププレートの印刷データも、用途に合わせて3サイズご用意しています。ダウンロードしてご使用ください。



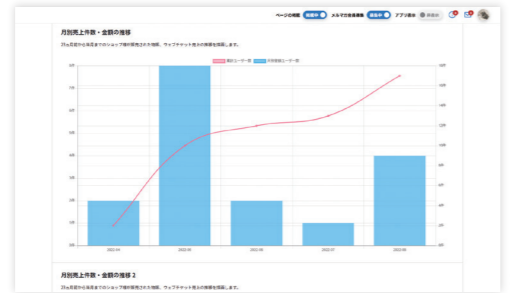
● スタンプ作成・編集

ツクツク!!!アプリで使用するスタンプカードの作成・編集を行います。会計時の金額によってスタンプを付与する「会計スタンプ」と来店時にスタンプを付与する「来店スタンプ」の2種類のカードタイプから選んで作成できます。



● 店舗運営状況確認

ストア機能により、販売された受注・売上の統計や月別売上げ数・金額の推移など、店舗の運営状況を確認できます。



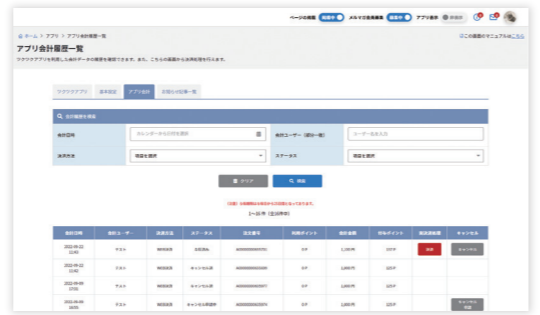
B ツクツク!!!アプリ 基本設定

ツクツク!!!アプリの基本設定、メインビジュアル画像の設定、店舗詳細説明やピックアップ商品の設定を行います。



C アプリ会計履歴一覧

ツクツク!!!アプリを利用した会計データの履歴を確認できます。また、こちらの画面から決済処理を行います。



D ツクツク!!!アプリお知らせ記事作成

お知らせ記事の新規登録ができます。記事本文にはHTMLエディターにより簡易的なHTMLを使用できます。



- ダッシュボード
- ホーム機能
- 物販
- メッセージボックス
- ウェブチケット
- グルメ
- ビューティー
- アプリ
- アドオン**

- A アドオン契約**
- アドオン一覧
- B カレンダー
- C 商品一括インポート
- D フリーページ作成
- E クーポン管理
- F ブログ記事編集
- G オリジナルHTMLの編集
- メールマガジン下書き管理

- アカウント
- 閉じる

アドオン

A 基本のホーム機能や各モジュールに追加することで大きな相乗効果を発揮する「アドオン」。さまざまな用途に合わせたアドオンをご用意していますので、ショップ様にあったアドオンのご利用をご検討ください。

<p>B カレンダー機能</p> <p>各ショップページに営業日や休業日も登録できるイベントカレンダーを掲載できます。</p> <p>税別 2,500円/月</p>	<p>サブアカウント追加</p> <p>権限設定機能付きのサブアカウントを最大10個追加できます。オーナーアカウントと使い分けることで秘匿情報の保全が可能になります。</p> <p>税別 3,200円/月</p>
<p>C 商品一括インポート機能 (物販)</p> <p>CSVデータによる物販商品の一括登録機能です。一括登録可能なレコード数は最大100件です。</p> <p>税別 6,300円/月</p>	<p>メールマガジンHTMLメール対応</p> <p>メールマガジン配信機能に、従来のテキストメールに加えてHTMLメールを選択できます。</p> <p>税別 4,200円/月</p>
<p>D フリーページ追加</p> <p>ショップ総合ページに追加するフリーページを10ページから最大30ページまで増枠。</p> <p>税別 5,500円/月</p>	<p>シークレット商品</p> <p>指定したお客様にのみ販売可能な商品/チケットを作成できます。</p> <p>税別 3,800円/月</p>
<p>E 割引クーポン機能</p> <p>各サイトそれぞれに個別に発行できる割引クーポンです。発行したショップにのみ割引が適用されます。</p> <p>税別 4,600円/月</p>	<p>Googleショッピング自動登録</p> <p>Googleショッピングに指定商品を自動登録・更新する機能です。登録・更新は最大100件を上限とします。</p> <p>税別 5,500円/月</p>
<p>F ブログ記事編集機能</p> <p>ショップ総合ページ、グルメ、ビューティー、ファームにそれぞれ簡易的なブログを投稿できます。</p> <p>税別 3,800円/月</p>	<p>アドアイテム</p> <p>ホームと各サイトのトップページにピックアップ商品枠として最大10個表示できる商品広告機能です。</p> <p>税別 5,800円/月</p>
<p>G オリジナルHTMLモバイル対応</p> <p>ショップ総合ページにスマートフォン向けのオリジナルHTMLエリアを追加できます。</p> <p>税別 3,400円/月</p>	

ツクツク!!!CMS ご利用料金

初期費用	50,000 円 (税別)	選べるプラン	ホーム機能
月額利用料	18,000 円 (税別)	+	ホーム機能
		or	+
			3モジュール
			ツクツク!!!アプリ利用
追加利用	1モジュール 5,000 円 (税別)	販売促進費	販売価格の 3% 以上 ※P4参照
	アプリ利用 18,000 円 (税別)	エスクローサービ手数料	カード・銀振 6% ※P4参照
	アドオン 個別課金	総合受注手数料	3% ※商品やサービスが購入された際に商品代金の3%を総合受注手数料としていただいております。

各種仕様

■ ホーム機能

1	ページURL	ショップ総合ページのURLに専用URLを作成することができます。(https://tsuku2.jp/xxxxxx)
2	メールマガジン配信	月間50,000通
3	配信グループ設定	メールマガジン会員の属性別にグループを作成し、個別にメールマガジンの配信を行います。

■ 通販モジュール

1	商品登録数	最大5,000商品
2	商品登録方法	管理画面からのエントリーにより登録します。複製機能もあります。
3	送料設定	あらかじめ第1区分~第5区分まで全国一律または都道府県別に送料を設定し、商品登録時に区分を割り当てます。オーダー内で区分が異なる場合には、最も高い送料を自動的に算出。また、商品ごとに送料無料の設定が可能。クール便もご利用いただけます。また、商品毎に送料・クール便手数料を加算する個別送料加算設定が可能です。※複数個口には対応していません。
4	ギフト設定	商品ごとにギフト対応の有・無を設定できます。1オーダー当たりの合算で合計金額を算出します。ギフト手数料の設定もできます。
5	商品画像	商品あたり最大6画像まで割り付けすることができます。
6	商品カテゴリ	マーケットプレイス指定のカテゴリの他に、ショップページ内の専用カテゴリを最大2階層で設定・指定することができます。
7	HTML編集機能	商品ページのHTML編集エリアに、ビジュアルエディターによるHTML編集が可能です。エディターには商品画像とは別の画像アップロード機能も付属しています。※HTML編集エリアは「ツクツク!!!通販」PCサイトのみ表示されます。
8	決済方法	クレジットカード決済・前払い銀行振込・商品代金引換・後払い決済・店頭払いから取捨選択いただけます。※代引き、後払い決済に関してはショップ様側にて業者との契約が必要です。※クレジットカード決済、前払い銀行振り込みのみ無効にすることはできません。
9	受注管理	受注時にご登録のメールに受注通知が届きます。受注管理画面にて注文ステータスに沿って入金管理・出荷手続きを行っていただけます。また、出荷メールを送信いただく事ができます。納品書もダウンロードいただけますので同梱して出荷いただく事ができます。
10	店頭払い処理	店頭払いによる受注時にはお客様ご来店時に店頭払い専用の伝票画面にて入金・出荷完了処理を行います。
11	送り状印刷データ	「ヤマト運輸」「佐川急便」「ゆうパック」の送り状印刷データに適したフォーマットのCSVデータをダウンロードいただけます。

■ ウェブチケットモジュール

1	商品登録数	最大500商品
2	商品登録方法	管理画面から次の5つのチケットタイプの中から選んでエントリーします。 (A) 都度購入タイプ (B) 会議室・レンタルコートタイプ (C) 宿泊予約タイプ (D) 回数券タイプ (E) 教室・レッスンタイプ
3	商品画像	商品あたり最大6画像まで割り付けすることができます。また、商品あたり最大24画像までギャラリーを登録することができます。
4	商品カテゴリ	マーケットプレイス指定のカテゴリの他に、ショップページ内の専用カテゴリを最大2階層で設定・指定することができます。
5	HTML編集機能	商品ページのHTML編集エリアに、ビジュアルエディターによるHTML編集が可能です。エディターには商品画像とは別の画像アップロード機能も付属しています。

6	決済方法	クレジットカード決済・前払い銀行振込・現地払いから商品毎に指定いただけます。※クレジットカード決済のみ無効にすることはできません。
7	受注管理	受注時にご登録のメールに受注通知が届きます。受注管理画面にて注文ステータスに沿って入金管理・ウェブチケット送信・使用済み手続きを行っていただけます。ウェブチケット送信メールはオリジナルメッセージテンプレートの登録が可能です。また、オーダー内に同一チケットが複数ある場合は個別に使用済み切り替えを行っていただくことができます。
8	チケット譲渡(分配)	チケットをご注文のお客様はショップ様が送信されたウェブチケットを友人知人に譲渡することができます。その場合、受注管理画面において使用者が自動的に変わります。

■ グルメモジュール

1	飲食店ジャンル	大分類・中分類を選択肢からお選びいただけます。
2	エリア情報	都道府県エリア・広域エリア・地域エリアを選択肢からお選びいただけます。
3	所在地	事業所所在地(ご契約者様の住所情報)もしくは店舗所在地からお選びいただけます。
4	アクセス情報	全角半角含め最大256文字まで入力可能です。
5	店舗説明	全角半角含め最大500文字まで入力可能です。
6	電話番号の表示	「表示/非表示」の切り替えが可能です。表示の場合には「所在地の選択」で選択されている方の電話番号が表示されます。
7	店舗の営業情報	定休日、営業時間、平均予算が掲載できます。
8	店舗の設備情報	席数、個室の有無、カード利用、喫煙について、駐車場について、料理コースについて、飲み放題について、電源の貸出、Wi-Fiスポットの有無を設定することができます。
9	店舗の特徴	店舗の特徴として78の選択肢から複数設定することができます。
10	イメージスライダー	イメージ登録数に制限はございません。
11	ギャラリー	イメージ登録数に制限はございません。また、イメージに画像タイトル・テキスト・イメージの用途を指定することができます。
12	店舗のこだわり編集	お店のこだわりポイントを画像・タイトル・本文テキストで複数登録することができます。
13	メニュー・コース	グルメページに掲載するメニューやコースメニューの編集を行うことができます。文字だけのシンプルタイプまたは画像付きのリッチタイプを選択可能。また、メニューはカテゴリごとに分類することができます。
14	店舗からのお知らせ記事	お店からのお知らせ記事をタイトル最大64文字、本文最大256文字、画像1点で投稿することができます。
15	予約オプション	予約受付は無料です。 但し予約確定で「成約人数×100円」の集客手数料を課金させていただきます。 また、予約可能なコースメニューを登録することでウェブチケットとしてメニューの販売を行うことができます。

■ ビューティーモジュール

1	サロンページ	1アカウントで「ヘアサロン・メイク」「ネイル・まつげ」「エステ」「リラクゼーション」「鍼灸・整体」それぞれのカテゴリに掲載可能です。
2	エリア情報	都道府県エリア・広域エリア・地域エリアを選択肢からお選びいただけます。
3	所在地・最寄り駅	事業所所在地(ご契約者様の住所情報)もしくは店舗所在地からお選びいただけます。また、最寄り駅情報をテキストで編集することができます。

各種仕様

4	サロン名称	カテゴリ毎にサロンの名称を個別に設定することができます。
5	サロンの特徴	お店のこだわりをサロンの特徴として複数選択することができます。
6	電話番号の表示	「表示/非表示」の切り替えが可能です。表示の場合には「所在地の選択」で選択されている方の電話番号が表示されます。
7	サロンアイコン	サロンページ専用のアイコンを登録することができます。
8	サロンの営業情報	定休日、営業時間、平均予算が掲載できます。
9	サロンの設備情報	席数、カード利用、電子マネー利用、駐車場についての情報を掲載可能です。
10	サロンの特徴	数十項目の特徴、こだわり項目から複数選択可能です。
11	ギャラリー	イメージにコメント挿入が可能。※ページへの掲載は開発中です。
12	予約可能なプラン	最大100件まで予約可能なメニュープランを掲載いただけます。
13	オプションメニュー	メニュープランに追加できるオプションを設定いただけます。
14	スタッフ	カテゴリ毎の職種(スタイリスト、カラーリスト、ネイリスト、エステティシャン、フェイシャルリスト、スパニスト、セラピスト、整体師、メイクアップアーティスト、アイデザイナー)から選んでの専用スタッフページを作成いただけます。
15	お知らせ記事	サロンページにお知らせ記事を投稿・編集することができます。(画像は1点まで掲載可能)
16	カタログ	ヘアカタログ、ネイルカタログの掲載・編集をいただけます。(掲載点数無制限)
17	イメージスライダー	サロンページに適用するイメージスライダーです。登録イメージ数に制限はありません。

■ファームモジュール

1	商品登録数	通販モジュールと合算で最大5,000商品
2	商品登録方法	管理画面からのエントリーにより登録します。複製機能もあります。
3	送料設定	あらかじめ第1区分~第5区分まで全国一律または都道府県別に送料を設定し、商品登録時に区分を割り当てます。オーダー内で区分が異なる場合には、最も高い送料を自動的に算出。また、商品ごとに送料無料の設定が可能です。クール便もご利用いただけます。また、商品毎に送料・クール便手数料を加算する個別送料加算設定が可能です。※複数個口には対応しておりません。
4	ギフト設定	商品ごとにギフト対応の有・無を設定できます。1オーダー当たりの合算で合計金額を算出します。ギフト手数料の設定もできます。
5	商品画像	商品あたり最大6画像まで割り付けすることができます。
6	商品カテゴリ	マーケットプレイス指定のカテゴリの他に、ショップページ内の専用カテゴリを最大2階層で設定・指定することができます。
7	決済方法	クレジットカード決済・前払い銀行振込・商品代金引換・後払い決済・店頭払いから取捨選択いただけます。※代引き、後払い決済に関してはショップ様側にて業者との契約が必要です。※クレジットカード決済、前払い銀行振り込みのみ無効にすることはできません。
8	受注管理	受注時にご登録のメールに受注通知が届きます。受注管理画面にて注文ステータスに沿って入金管理・出荷手続きを行っていただけます。また、出荷メールを送信いただく事ができます。納品書もダウンロードいただけますので同梱して出荷いただく事ができます。
9	店頭払い処理	店頭払いによる受注時にはお客様来店時に店頭払い専用の伝票画面にて入金・出荷完了処理を行います。

10	送り状印刷データ	「ヤマト運輸」「佐川急便」「ゆうパック」の送り状印刷データに適したフォーマットのCSVデータをダウンロードいただけます。
11	生産者の紹介	生産者ページに掲載する生産者名の設定、ファーム用アイコンの登録、紹介文を編集いただくことができます。
12	生産者のメッセージ	画像もしくは動画+テキストの組み合わせで生産者様からのメッセージを発信することができます。

■ドロップシッピングモジュール

1	仕入れ商品数	最大500商品
2	DS仕入れ商品の編集	卸元サプライヤーがあらかじめ登録した商品情報をもとに商品カテゴリ、販売価格、備け、キーワード設定、商品コメントを編集することができます。
3	決済方法	クレジットカード決済・前払い銀行振込・商品代金引換の中から仕入れ元のサプライヤーが指定します。ショップ様側が指定することはできません。
4	DS受注管理	入金管理、出荷手続きなどの受注管理業務は卸元のサプライヤーが行います。
5	差額利益	【販売時価格 - 卸価格 - 販売促進費 - エスクローサービス手数料 = 差額利益】になります。

■販売促進費/手数料/売上精算について

1	エスクローサービス手数料	弊社がショップ様に代わって決済代行を行うサービスです。クレジットカード決済と前払い銀行振り込み(ツクツク!!!口座)の支払方法が該当し、お客様がこれらの支払方法を指定して注文された場合、エスクローサービス手数料として決済金額の6%をショップ様へご負担いただきます。
2	総合受注手数料	総合受注手数料として総売上高に対して一律3%をご負担いただきます。
3	販売促進費(ポイント設定)	販売する商品や予約サービス毎に3%以上の販売促進費を設定いただけます。この商品やサービスが売れた際に指定された販売促進費を弊社がお預かりし、ご注文者様へのポイント還元や集客ショップ様へのおすそわけ(集客還元)など全額を販売促進用途にて活用させていただきます。
4	売上金の精算	エスクローサービスを経由しての受注についての売上金を弊社からショップ様へご精算させていただきます。精算サイクルは売上月度末で締め、翌月末日に精算金のお振込みとなります。※精算金のお振込みには一律お振込み手数料500円(税抜)をご負担いただきます。
5	販売促進費の精算	エスクローサービス非経由の受注の場合、発生した販売促進費を弊社からショップ様へご精算させていただきます。精算サイクルは売上月末締め、翌月請求となります。※別途所定の請求事務手数料が掛かります。
6	クレジットカード決済について	お客様がカード決済した時に売り上げが確定する「仮実同時モード」と、仮売上として与信で止めておく「与信モード」がございます。与信モードの場合は受注管理にてショップ様側で実決済手続きを行う必要があります。なお、与信済みの受注は取消が可能です。実決済が実行された受注の取消には取消申請手続きを行う必要があり、注文毎に取消手数料200円(税抜)をご負担いただく必要がございます。与信期限については最大25日間で、超過した場合は実決済いただくことができなくなります。